

«СОГЛАСОВАНО»

Заведующей муниципального района "Козельский"



Е. В. Слабова

ФИО

«УТВЕРЖДАЮ»

Заведующей МКДОУ д/с №1 "Орленок"



Алимова Т. Н.

ФИО

дата

ОГИБДД МО МВД России



подпись

# ПАСПОРТ

## дорожной безопасности образовательной организации

муниципальное казенное дошкольное образовательное учреждение "Детский сад  
комбинированного вида №1 "Орленок", г. Козельск Козельского района Калужской области

(наименование образовательной организации, филиала образовательной организации)

2020 год

**ПАСПОРТ**  
**дорожной безопасности образовательной организации**

муниципальное казенное образовательное учреждение "Детский сад  
комбинированного вида №1 "Юленок", г. Козельск Козельского района Калужской  
области

(наименование образовательной организации)

1. Тип ОО

дошкольное образовательное учреждение

(тип)

2. Вид

детский сад комбинированного вида

ДОУ, СОШ, школа-сад и т.д.

3. Юридический адрес ОО

249720 Калужская область Козельский район г. Козельск ул. Садовая, д. 15

4. Фактический адрес ОО

249720 Калужская область Козельский район г. Козельск ул. Садовая д. 15, ул. Кутузова д. 14 Б

5. Руководители ОО:

5.1 Директор

заведующая Аликова Татьяна Николаевна

(Ф.И.О директора)

(контактный телефон)

5.2 Заместитель директора по учебной работе

заместитель по воспитательной работе Кулик Татьяна Але

(Ф.И.О заместителя по учебной работе)

(контактный телефон)

5.3 Заместитель директора по воспитательной работе

(Ф.И.О заместителя по воспитательной работе)

(контактный телефон)

5.4 Педагог, ответственный за профилактику ДДТ

тор по физической культуре Лукина Наталья Вик

(Ф.И.О педагога, ответственного за профилактику ДДТ)

(контактный телефон)

(№ приказа о назначении)

6. Закреплённый за ОО сотрудник ГИБДД

инспектор по пропаганде БДД ОГИБДД МОМВД России "Козельский" Рогова В. А.  
(должность, Ф.И.О сотрудника ГИБДД)

Ответственный работник муниципального органа

7. управления образованием

заведующая отделом образования администрации МР "Козельский район" Митина Е. П.  
(должность, Ф.И.О)

Руководитель или ответственный работник дорожно-эксплуатационной организации, осуществляющей содержание улично-дорожной сети

8.

ГП "Город Козельск"

(должность, Ф.И.О)

9. Количество учащихся (общее)

192

(количество)

По параллелям:

ранний возраст	(количество классов)	20	(количество человек)
первая младшая группа	(количество классов)	20	(количество человек)
вторая младшая группа	(количество классов)	20	(количество человек)
вторая младшая группа	(количество классов)	20	(количество человек)
средняя группа	(количество классов)	20	(количество человек)
разновозрастная группа	(количество классов)	20	(количество человек)
разновозрастная группа	(количество классов)	12	(количество человек)
старшая группа	(количество классов)	20	(количество человек)
подготовительная группа	(количество классов)	20	(количество человек)
подготовительная группа	(количество классов)	20	(количество человек)
	(количество классов)		(количество человек)

10. Время занятий в ОО

7.30 - 14.42  
(I смена, с. до)

12.18 - 19.30  
(II смена, с. до)

(включасные занятия, с. до)

11. Наличие отряда ЮИД

5-7 лет  
(возраст с. до... лет)

12  
(количество)

инструктор по физической культуре Лукина Н. В.  
(руководитель)

12. Схема безопасного подхода к ОО

Схема

13. Фото подхода к ОО

Фото

14. Уголок по БДД+Стенд безопасного маршрута

Фото

15. Кабинет по БДД

Фото

16. Учебно-тренировочный перекрёсток

Фото

17. Школьный автобус (сведения)

Фото

18. Схемы движения школьных автобусов

Фото

19. Справки, рапорты, информации

Фото

20. Учебная программа по БДД:

"От рождения до школы" под редакцией Н.  
Е. Вераксы, "Основы безопасности детей  
дошкольного возраста" Р. Б. Стеркиной  
(название программы)

дошкольный возраст  
(целевая аудитория)

36  
(количество часов)

Н. Е. Веракса Р. Б. Стеркина  
(разработчик программы)

21. Информация о ДТП с участием учащихся ОО:

нет  
(данные о ДТП)

22. Координаты образовательной организации

Долгота

Широта

23. Интенсивность движения транспортных средств

ед/ч в час

24. Интенсивность движения пешеходов  человек в час

25. Инженерное обустройство улично-дорожной сети около образовательной организации. Требуется в соответствии с нормативами:

пешеходных переходов

\*\* из них внеуличных

остановок маршрутных ТС

тротуаров, пешеходных дорожек

26. Количество технических средств организации дорожного движения у образовательной организации

светофоров

\*\* из них пешеходные

\*\* Т7

знаки 5.19.1 (2)

\*\* из них над проезжей частью

знаки 1.23

\*\* из них основной

\*\* предварительный

средства светодиодной индикации

разметка 1.14.1

\*\* в том числе, на желтом фоне

разметка 1.24.1.

искусственных неровностей

пешеходных ограждений

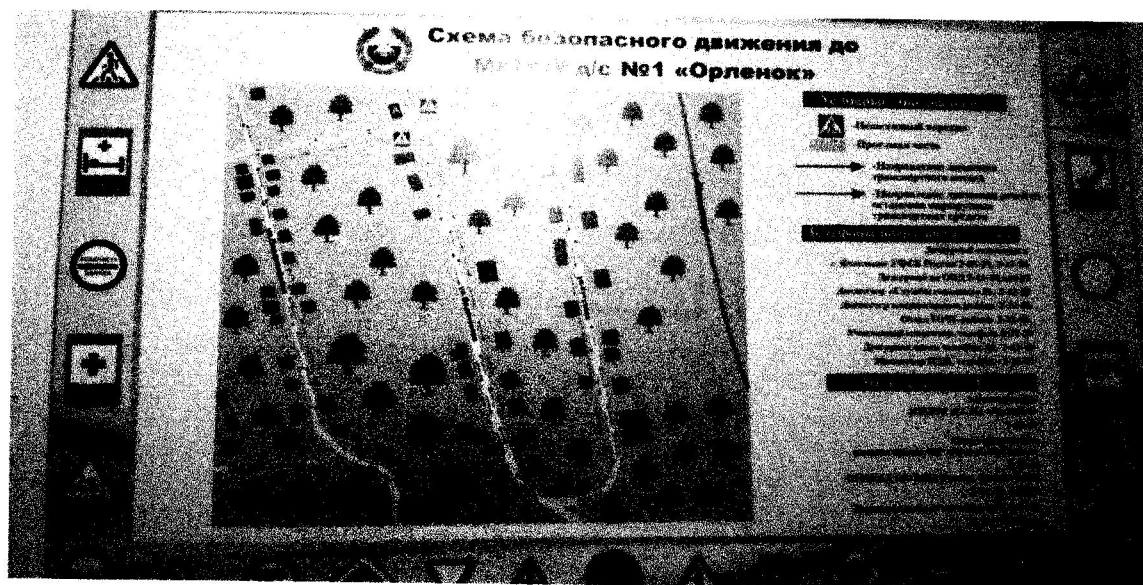


Схема организации дорожного движения в непосредственной близости от МКУДО д/с №1 "Орленок" с размещением соответствующих технических средств, маршруты движения детей и расположение парковочных мест

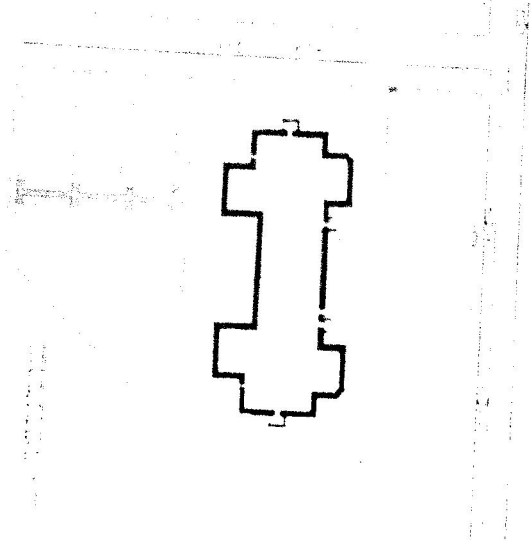



Фото подхода к образовательной организации

[Вернуться на главную](#)

Фото на странице: 5

0




1



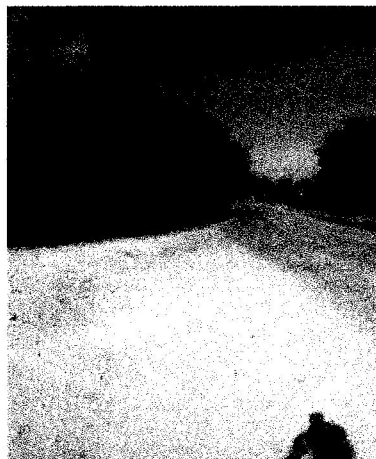
Подход на ул. Садовая, д. 15 с переулка Ягодный

Подход на ул. Садовая, д. 15

2



3



Подход на ул. Садовая, д. 15

Подход на ул. Садовая, д. 15



4



Подход с ул. Б. Советская на ул. Кугузова 14 Б

6

Подпись

5

Подпись

7

Подпись

Уголок БДД + Стенд безопасного маршрута


[Вернуться на главную](#)

←ФОТО


Фото на странице: 4




0



1



2



3



Учебно-тренировочный перекрёсток

[Вернуться на главную](#)

«Фото»

Фото на странице: 2

0



1



2

3

**А К Т**

**об обследовании образовательного учреждения по организации работы по профилактике детского дорожно-транспортного травматизма и обучению несовершеннолетних правилам безопасного поведения на дорогах**

Образовательное учреждение: муниципальное казенное дошкольное образовательное учреждение «Детский сад комбинированного вида №1 «Орешки», г. Котельский Котельского района Калужской области  
Муниципальное казенное образовательное учреждение

от 15.05.2019 г. (с 15.05.2019 г.)

составлен в соответствии с

методическим пособием

«Профилактика детского дорожно-транспортного травматизма»

Митина Г. П., инструктор Отдела образования администрации муниципального района

«Котельский район»

Смирнова А. С., главный специалист Отдела образования администрации муниципального района «Котельский район»

от Государственной

Патруль Н. А., инспектор по пропаганде БДД ОГИБДД МОМВД России «Котельский

район» (Ф.И.О., должность)

На момент проверки установлено следующее:

1. Общие сведения.

1.1. Директор ОУ Адамова Татьяна Николаевна

1.2. Количество обучающихся в ОУ 113 чел.

1.3. Количество классов 6 групп

1.4. Наличие приказа директора ОУ (от какого числа, №) о назначении ответственного за работу по организации обучения детей ПДД и профилактике ДДТТ (Ф.И.О., должность, телефон) приказ № 41/2 - О от 2.09. 2019 г. Демидова Л. Е. – воспитатель, Кулик Т. А. – воспитатель. 2-10-01

1.5. В каких классах организуется работа по обучению детей ПДД

а) 1 класс

б) 2 класс

в) 3 класс

г) 4 класс

д) 5 класс

е) 6 класс

ж) 7 класс

з) 8 класс

и) 9 класс

р) во всех параллелях ДОУ Образовательная область «Социально-коммуникативное развитие», «Безопасность на дорогах, безопасность собственной жизнедеятельности»

1.6. В каком году с обучающимися зарегистрировано 0 фактов ДДТТ.

Принятые меры

1.7. Сколько преподавателей прошли курсы повышения квалификации по методике преподавания Правил дорожного движения, и где нет

1.8. Наличие паспорта дорожной безопасности ОУ (Формы) да

2. Организация образовательного процесса.

2.1. В рамках реализации рабочих программ по предметам учебного плана обучению правилам дорожного движения на дорогах программа воспитанники и обучения «От рождения до школы» под редакцией Н. Е. Веракса, Образовательная область «Социально-коммуникативное развитие» «Безопасность на дорогах, безопасность собственной жизнедеятельности» раз в неделю

2.2. Наличие учебно-методического пособия (методического пособия) для обучающихся в классах

Предусмотрена ли реализация дополнительных образовательных программ: Адамова Н. Н., Кулик Т. А., Стеркина Р. Б. «Безопасность»

2.3. Количество проведенных часов занятий с начала учебного года на момент проверки, ведутся ли работы тем в классных журналах, учет посещения занятий по ПДД, индивидуальные оценки (выборочно) работа отражена в комплексно-тематическом планировании каждой недели

2.3. В каких классах не предусмотрено изучение ПДД (привести) нет

2.4. Наличие раздела по предупреждению ДДТТ в общеобразовательном плане воспитательной работы и планах классных руководителей, их выполнение в годовой план работы внесли план по профилактике ДДТТ

2.5. Какие общешкольные мероприятия по профилактике ДДТТ проведены за отчетный период (викторины, викторины, игры, встречи с сотрудниками Госавтоинспекции и т.д.) цельные прогулки в места повышенной опасности (регулируемые и не регулируемые перекрестки, пешеходные переходы), викторина «Азбука пешехода», спортивные развлечения «Будь всегда внимателен на дороге», выставка «Внимание светофор», акции «Безопасный пешеход», тематические представления «Теремок» (на новый лад).

2.6. Как осуществляется учет проводимых мероприятий по профилактике ДДТТ (выделены сайт, страница в классных журналах, заведен отдельный журнал и т.д.) журнал фиксации мероприятий по ПДД

2.7. Работа, проводимая с юными пешеходами, нарушающими правила безопасного перехода проезжей части (дано до сведения родителей, обсуждено в классе, стендаун, радио и т.д.) консультации для родителей, беседы, мероприятия по ПДД

2.8. Работа, проводимая с обучающимися, имеющими и эксплуатирующими вело и мототехнику (профилактические занятия, инструктажи, беседы с родителями, обсуждение в классе и т.д.) нет

2.9. Ежегодные беседы и инструктажи о соблюдении ПДД проводятся на последнем уроке в классах беседы по ПДД перед выходом на прогулку (если проводится, то в каких классах, привода)

2.10. Наличие у обучающихся 1-4 х классов и дошкольников сном безопасного пути в школу и памяток юного пешехода и пассажира (выборочно проверю) родители совместно со своими детьми составляют «Паспорт моей безопасности», где рисуют маршрут от дома до детского сада.

2.11. Результаты изучения классных журналов нет

2.12. Использование школьных печатных средств информации, радиопослания, компьютерных классов и т.п. плакаты, коллажи, картины

3. Учебно-методическое обеспечение.

3.1. Наличие и использование печатных средств обучения имеются

3.2. Наличие и использование электронных средств обучения нет

3.3. Наличие и дидактически материал, имеющийся в образовательном учреждении.

а) плакаты по ПДД да

б) плакаты по первой доврачебной помощи при ДДТТ, презентации

в) дидактические игры да

г) видеозаписи,

д) карточки задания по ПДД.

е) рабочие тетради;

ж) другие альбомы, игровые игры, картины, макеты перекрестка, иллюстрации,

з) иллюстрированная литература, подборка мультфильмов по БДД

и) дидактический материал

к) контрольные задания;

л) дидактические тесты;

м) уровневые задания для самостоятельной работы обучающихся;

н) другое нет

2.5. Методические материалы для педагогов.

а) опыт работы по профилактике ДДТТ;

б) сборники планов консультаций уроков и внеклассных мероприятий;

в) методические рекомендации по обучению ПДД да

г) методические рекомендации по организации воспитательной работы с детьми по предупреждению ДДТТ;

д) другое нет

4. Материально-техническое обеспечение.

4.1. Кабинет по ПДД (имеется или нет) нет

4.1.1. Оборудование кабинета ПДД нет

4.1.2. Загруженность кабинета ПДД (как часто проводятся занятия по ПДД) нет

- 4.3.3. Какие классы занимаются в кабинете нет
- 4.3.4. Имеется ли график работы кабинета нет
- 4.3.5. Какие наборы и учебно-методические пособия в нем имеются, как используются для проведения занятий нет
- 4.3.6. Уроки по БДД в кабинетах начальных классов (имеются или нет) да
- 4.3.7. Кабинеты оборудованы б
- 4.3.8. На рабочем столе в каждой возрастной группе
- 4.3.9. Какие вопросы (рубрики) освещены в уголке вывешены весь материал и соответствия с возрастом по профилактике ДДТТ
- 4.3.10. Приспособлена ли учебная площадка БДД с дорожной разметкой и комплектом знаков (на варианты разметкой, знаки, транспорт)
- 4.3.11. Какие классы занимается на учебной площадке БДД все возрастные группы
- 4.3.12. Имеется ли график работы учебной площадки БДД нет
- 4.3.13. Наличие стенда образовательного учреждения по безопасности дорожного движения да
- 4.3.14. Какие вопросы (рубрики) в него входят 1. Информации о нарушениях ДТН; 2. Информации о мероприятиях; 3. Информации для родителей (консультационный материал); 4. Схемы безопасного маршрута по территории ДОУ (и паспорта).
- 4.3.15. Периодичность обновления по мере появления нового информационного материала ежемесячно
- 4.3.16. Наличие стенда, отражающего деятельность отряда юных инспекторов движения (ЮИД) нет
- 4.3.17. Какие вопросы (рубрики) в него входят 1. Деятельность отряда ЮИД; 2. Мероприятия отряда ЮИД; 3. Информационный материал.
- 4.3.18. Периодичность обновления ежемесячно
- 4.3.19. План-схема района образовательного учреждения с указанием улиц, их пересечений, средств организации дорожного движения, участков, представляющих наибольшую опасность и рекомендуемых маршрутов ежемесячно
- 5. Совместная работа ОУ с Госавтоинспекцией и родителями.**
- 5.1. Формы совместной работы ОУ с Госавтоинспекцией: участие в родительских собраниях, учебный автобус, познавательные беседы, консультации, периодичность по плану
- 5.2. Формы работы с родителями: панки передвижки, консультации, беседы, крутые столы, привлечение к совместным мероприятиям и акциям, родительские собрания, информационные стенды, периодичность по плану
- 5.3. Совместные мероприятия, проведенные с Госавтоинспекцией за год: учебно-познавательных мероприятий, родительские собрания.
- 5.4. Мероприятия, проведенные за год с родителями: консультации, целевые прогулки, экскурсии, выставки рисунков, акции
- 6. Отряд ЮИД.**
- 6.1. В каком составе отряд ЮИД 12 человек
- 6.2. Наличие приказа о его создании (от какого числа, №) да
- 6.3. Состав отряда ЮИД (количество детей, возраст) 12 детей 5-7 лет
- 6.4. Руководитель отряда (Ф.И.О., должность) Демидова Э. Е. воспитатель
- 6.5. Командир отряда (Ф.И.О., класс) нет
- 6.6. Наличие плана работы отряда на учебный год да
- 6.7. Что запланировано, но не выполнено на момент проверки (причина) нет
- 6.8. Работа отряда ЮИД (дата, мероприятие)
- 6.9. Какая работа проводится отрядом ЮИД по БДД в ближайших ДОУ нет
- 6.10. Организовано ли дежурство отряда ЮИД в микрорайоне ОУ до начала и после окончания занятий в начальных классах нет
- 6.11. Какая проводится работа с родителями по БДД нет
- 6.12. Какая работа ЮИД проводится с обучающимися, выезжающими в выходные

- 6.13. В каких районных, городских мероприятиях отряд ЮИД принимает участие (таблицы, профобразовательная смена ЮИД и т.п.) нет
- 6.14. Какая работа проводится отрядом ЮИД по усовершенствованию материальной базы обучения инспекторов Правил дорожного движения, мастерству вождения велосипеда и т.д. нет
- 7. Выходы и рекомендации.**
- 7.1. Заключение по результатам обследования нет
- 7.2. Рекомендации администрации образовательного учреждения по организации работы нет
- 7.3. Срок устранения недостатков по плану

*ПРИМЕЧАНИЕ: В дано указывается инициалы и отчество лица, ставящего подпись, фамилия, имя, отчество, должность, наименование образовательного учреждения и наименование документа, подтверждающего достоверность информации.*

Подпись:  
Председатель комиссии

Е. П. Минина

Члены комиссии

А. С. Смирнова  
В. А. Рогова

Ознакомил:  
Руководитель ОУ (ДОУ) Заславская МКДОУ №1 «Орбисок» Е. П. Заславская

М.П.